



GOBIERNO REGIONAL
CUSCO
*Trabajemos
con
Integridad*

SISTEMA DE COTIZACIONES EN LINEA

Instructivo
Creación de
Usuario



 CUSCO <small>Compañía de Servicios de Cuentas por Cobrar</small>	SISTEMA DE COTIZACIONES EN LINEA		Versión: 2.0
	Gerencia Regional de Planeamiento, Presupuesto y Modernización	Subgerencia de Modernización y Tecnologías de la Información	Oficina Funcional de Informática

Tabla de Contenidos

I. Sistema de Cotizaciones en Línea	2
1.1 Generar usuario	2
1.2 Recuperar contraseña	7

	SISTEMA DE COTIZACIONES EN LINEA		Versión: 2.0
	Gerencia Regional de Planeamiento, Presupuesto y Modernización	Subgerencia de Modernización y Tecnologías de la Información	Oficina Funcional de Informática

I. Sistema de Cotizaciones en Línea

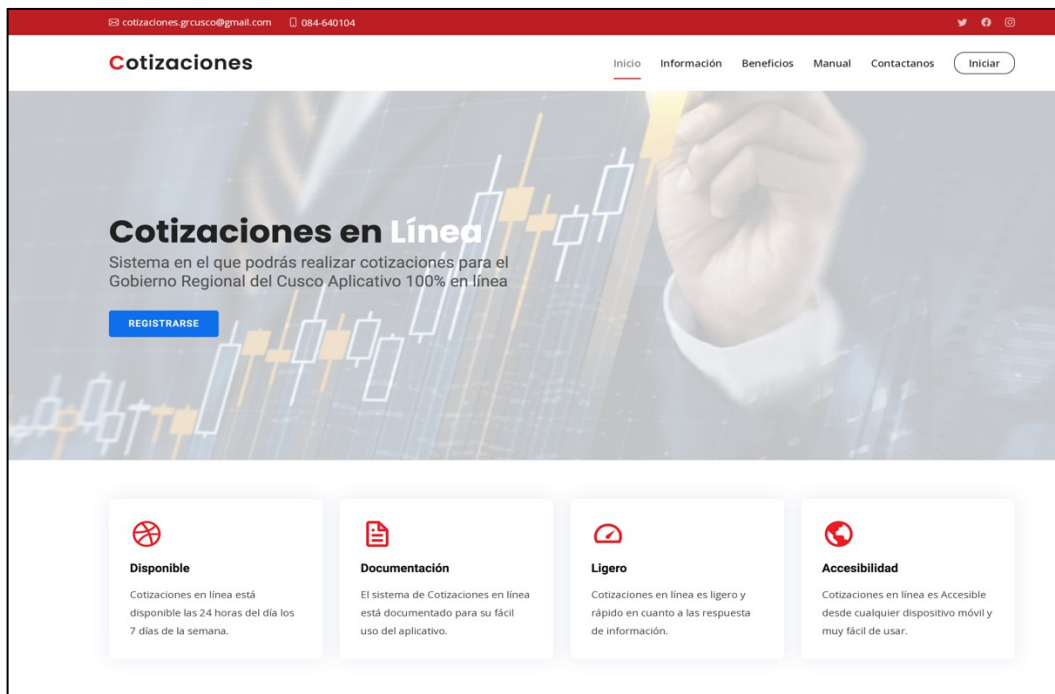
El Sistema de Cotizaciones en Línea es un software Web, para la gestión de cotizaciones que serán publicadas por el área correspondiente de la Subgerencia de Abastecimientos y Servicios Auxiliares. El usuario podrá hacer el registro para la generación de un usuario y clave, podrá realizar la postulación a una cotización que sea publicada según sea el rubro del proveedor, así como ver el seguimiento de las cotizaciones a las cuales se ha postulado.

1.1 Generar usuario


Para acceder al sistema de cotizaciones en línea se debe contar con un usuario y contraseña, para ello se debe seguir los siguientes pasos:

- Primero se debe ingresar al navegador de su preferencia y buscar el siguiente link <https://cotizaciones.regioncusco.gob.pe/> le mostrara la pantalla de inicio de la pagina de cotizaciones en línea (ver **gráfico 1**).

Gráfico 1

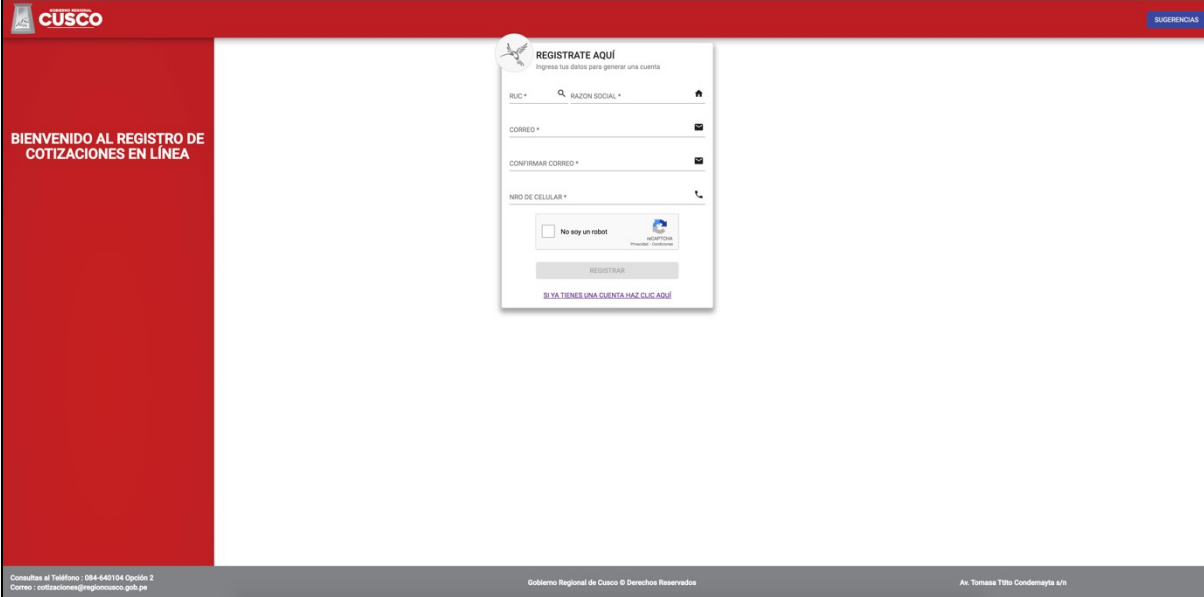


Pantalla principal del web de Cotizaciones

	SISTEMA DE COTIZACIONES EN LINEA		Versión: 2.0
	Gerencia Regional de Planeamiento, Presupuesto y Modernización	Subgerencia de Modernización y Tecnologías de la Información	Oficina Funcional de Informática

- Segundo dar clic en la opción en la opción **REGISTRARSE** y nos mostrara la pantalla de registro del sistema (ver **gráfico 2**).

Gráfico 2



Pantalla de Registro de usuario

- Luego debemos completar los datos solicitados (ver **gráfico 3**) y dar clic en la opción de registrar
 - RUC
 - Razón Social
 - Correo
 - Celular


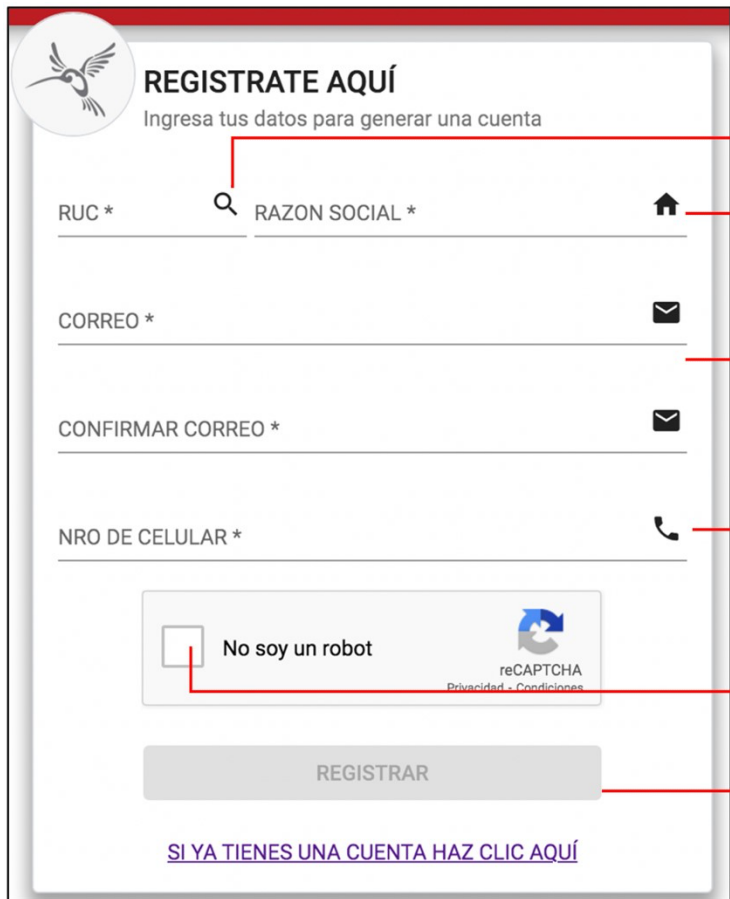
	SISTEMA DE COTIZACIONES EN LINEA		Versión: 2.0
	Gerencia Regional de Planeamiento, Presupuesto y Modernización	Subgerencia de Modernización y Tecnologías de la Información	Oficina Funcional de Informática

Gráfico 3



REGISTRATE AQUÍ
Ingresa tus datos para generar una cuenta

RUC * RAZON SOCIAL * ↑

CORREO * ✉

CONFIRMAR CORREO * ✉

NRO DE CELULAR * ☎

No soy un robot reCAPTCHA
Privacidad · Condiciones

REGISTRAR

[SI YA TIENES UNA CUENTA HAZ CLIC AQUÍ](#)

Ingresar el RUC y hacer clic en el boton

Se muestra la Razon Social

Ingresar y confirmar el correo electronico

Ingresar el Nro. de Celular

Hacer clic en el recuadro de Captcha

Hacer clic en el boton de Registrar

Pantalla de registro del sistema

- Tercero debe buscar el correo de confirmación y validar el registro haciendo clic en el texto indicado (ver **gráfico 4**).


 CUSCO <small>GOBIERNO REGIONAL</small>	SISTEMA DE COTIZACIONES EN LINEA		Versión: 2.0
	Gerencia Regional de Planeamiento, Presupuesto y Modernización	Subgerencia de Modernización y Tecnologías de la Información	Oficina Funcional de Informática

Gráfico 4



Hacer Clic en el texto

Vista del correo para la validación de usuario del sistema

- Luego de dar clic en el texto subrayado se le redirigirá a la vista del sistema con un mensaje de confirmación (ver **gráfico 5**) y también le llegará un segundo correo con el usuario y contraseña (ver **gráfico 6**) para el ingreso al Sistema de Cotizaciones en Línea.


	SISTEMA DE COTIZACIONES EN LINEA		Versión: 2.0
	Gerencia Regional de Planeamiento, Presupuesto y Modernización	Subgerencia de Modernización y Tecnologías de la Información	Oficina Funcional de Informática

Gráfico 5




Pantalla con el mensaje de confirmación del registro

Gráfico 6



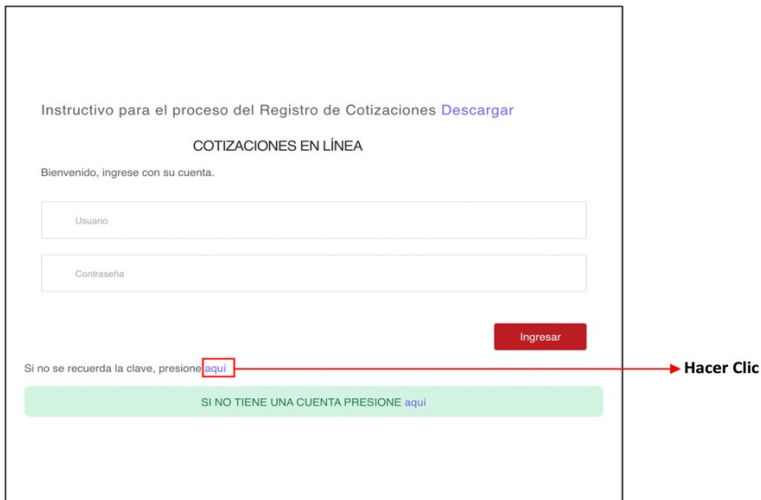
Vista del correo con el usuario y contraseña del sistema

	SISTEMA DE COTIZACIONES EN LINEA		Versión: 2.0
	Gerencia Regional de Planeamiento, Presupuesto y Modernización	Subgerencia de Modernización y Tecnologías de la Información	Oficina Funcional de Informática

1.2 Recuperar contraseña

La opción de recuperar contraseña (ver **gráfico 7**), permite al proveedor tener la opción de solicitar el restablecimiento de su contraseña para eso se debe seguir los siguientes pasos.

Gráfico 7



Instructivo para el proceso del Registro de Cotizaciones [Descargar](#)

COTIZACIONES EN LÍNEA

Bienvenido, ingrese con su cuenta.

Usuario

Contraseña

Ingresar

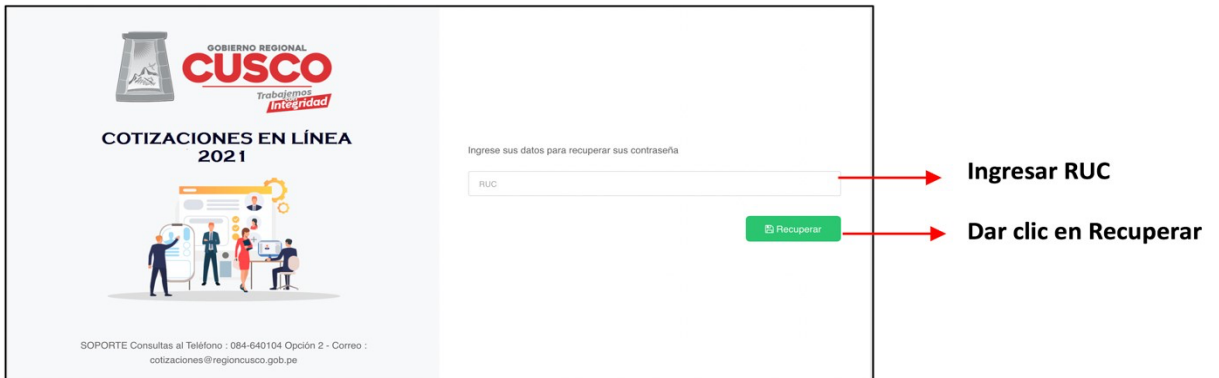
Si no se recuerda la clave, presione aquí → Hacer Clic

SI NO TIENE UNA CUENTA PRESIONE [aquí](#)

Opción para reestablecer la contraseña

- Primero dar clic en el texto subrayado (ver **gráfico 7**), luego aparecerá la vista donde debe ingresar el RUC que registro (ver **gráfico 8**).

Gráfico 8



GOBIERNO REGIONAL
CUSCO
Trabajamos
con *integridad*

**COTIZACIONES EN LÍNEA
2021**

Ingrese sus datos para recuperar sus contraseña


RUC

Ingresar RUC

Recuperar → Dar clic en Recuperar

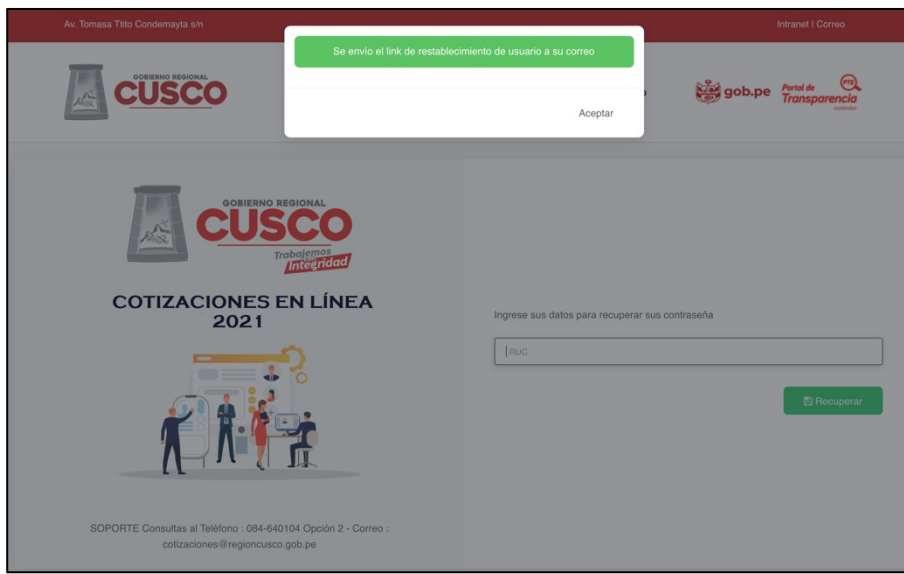
SOPORTE Consultas al Teléfono : 084-640104 Opción 2 - Correo : cotizaciones@regioncusco.gob.pe

Pantalla para recuperar contraseña

	SISTEMA DE COTIZACIONES EN LINEA		Versión: 2.0
	Gerencia Regional de Planeamiento, Presupuesto y Modernización	Subgerencia de Modernización y Tecnologías de la Información	Oficina Funcional de Informática

- Luego de ingresar el RUC, se mostrará un mensaje indicando el envío de un correo para poder reestablecer la contraseña (ver **gráfico 9**).


Gráfico 9




Vista del mensaje de confirmación

- Segundo al dar clic en aceptar en la vista que se muestra en el gráfico 9, se envía un correo para poder realizar el cambio o restablecimiento de contraseña (ver **gráfico 10**).

Gráfico 10



Vista del correo para reestablecer la contraseña

	SISTEMA DE COTIZACIONES EN LINEA		Versión: 2.0
	Gerencia Regional de Planeamiento, Presupuesto y Modernización	Subgerencia de Modernización y Tecnologías de la Información	Oficina Funcional de Informática

- Luego de dar clic en el texto subrayado (ver **gráfico 10**), se le redirigirá a una vista donde debe completar los datos solicitados (ver **gráfico 11**), una vez finalizado se mostrará un mensaje de confirmación del restablecimiento de la contraseña.

Gráfico 11

CAMBIAR CONTRASEÑA

Usuario :

Contraseña Nueva :

Repetir Contraseña :

Pantalla para cambiar contraseña